

RoboSAX 2016

~ Spielfeldbeschreibung ~

Spielfeld - Plane

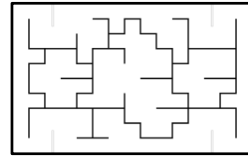
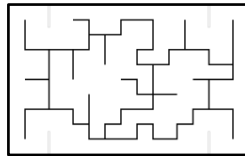
Funktion im Spiel

Um jedes Jahr eine neue spannende Aufgabe zu ermöglichen, wird nicht mehr das massive Spielfeld des RoboSAX direkt umgearbeitet. Seit dem RoboSAX 2015 wird es mit einer professionel bedruckten Plane bedeckt. Dadurch werden zum Einen kleinere Unebenheiten ausgeglichen. Zum Anderen sind feinere und vielfältigere Gestaltungen möglich.

Beschreibung

Händler saxoprint.de
Material 500 g/m² PVC-Plane
Format 300 x 200 cm

Spielfelder 2015



Spielfelder 2016



RoboSAX 2016

~ Spielfeldbeschreibung ~

Spielfeld - Material

Funktion im Spiel

Das Spielfeld bildet den grundlegenden Rahmen für die Wettkämpfe.

Da es angestrebt ist, dass es viele RoboSAX-Wettbewerbe überdauern soll, ist es sehr stabil bzw. massiv gebaut. Aufgrund des symmetrischen Aufbaus besteht es aus zwei identischen Hälften.

Beschreibung

Innenmaße	2x3 m
Wandhöhe	16cm
Farbe	weiß
Material	Holz

Nachbau einer Spielfeldhälfte

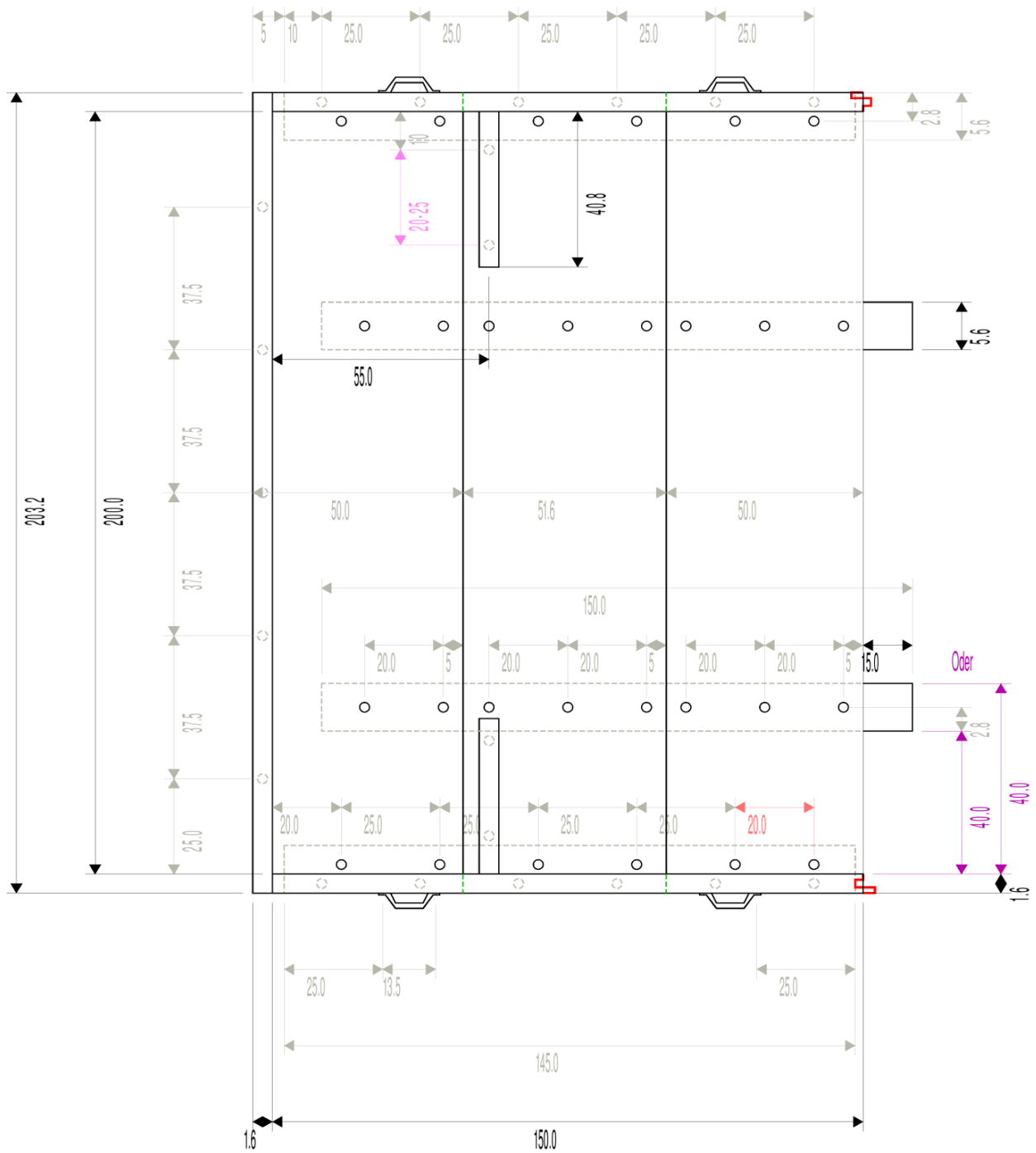
Grundplatte & Wände	4x Spanplatte (65x205cm; 16mm dick)		
	Hellweg	ArtNr: 522913	6,04 €
Steck- und Tragesystem	2x Holzleiste (5,6x3,6 cm; 3m lang)		
	Hellweg	ArtNr: 641982	2,79 €
	4x Tragegriff (Stahlblech)		
	Hellweg	ArtNr: 224022	2,99 €
Schrauben	1x Spax (4x60 mm; Senkkopf; 75 Stück)		
	Max Bahr	ArtNr: 200072983000	3,99 €
	1x Spax (4x35 mm; Senkkopf; 75 Stück)		
Farbe	1x weiß (reinweiß; seidenmatt; Buntlack + Grundierung)		
	Hellweg	ArtNr: 243806	39,99 €
	1x Farbroller Set (Roller; 6x Walze; Schale)		
	Hellweg	ArtNr: 512696	6,99 €



RoboSAX 2016

~ Spielfeldbeschreibung ~

Spielfeld - Maße Wettkampf-Feld



RoboSAX 2016

~ Spielfeldbeschreibung ~

Spielfeld - Maße Test-Feld

